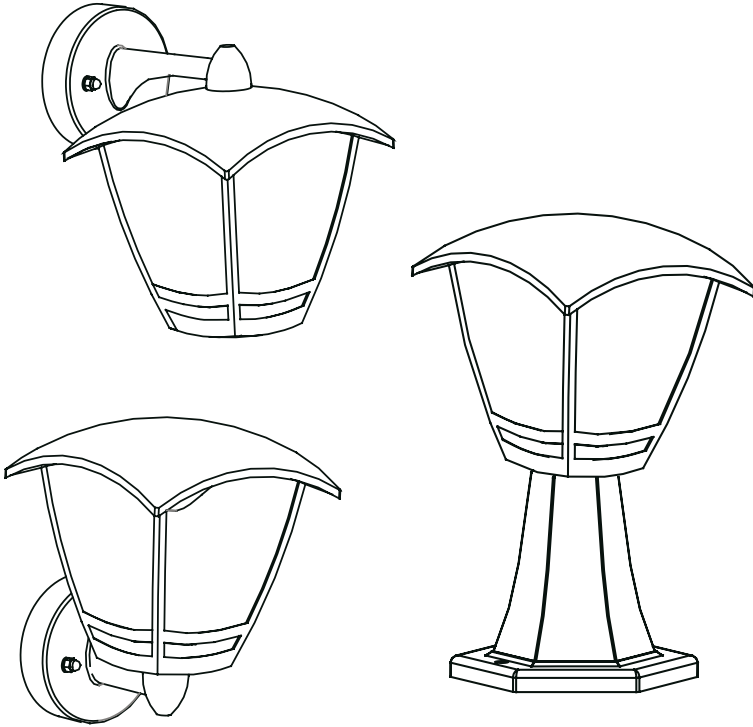


KÜLTÉRI LÁMPA LĂMPI DE GRĂDINĂ

ELBA



250014

6687WB

250015

6687DN

250016

6687S

- 220 - 240V ~50Hz



(HU)

Használat előtt kérjük, figyelmesen olvassa el a tájékoztatót! Csak szakember szerelheti!

Őrizze meg ezt az útmutatót a további felhasználás érdekében. A felszereléshez és üzembe helyezéshez használja az útmutatót. A lámpatest felszerelése, üzembe helyezése vagy javítása előtt feszültség mentesíteni kell az adott áramkört. Célszerű lekapcsolni az adott áramkört biztosító kis-automatát, vagy ha nem tudja melyik az, akkor a fogyasztásmérő kismegszakítóit.

FELSZERELÉS

1. Csavarok segítségével szerelje fel a kívánt felületre a műanyag rögzítő lapot / talpat.

2. Sorkapcsok segítségével végezze el az elektromos bekötést.

(A vezetékek színjelölései a következők: fekete vagy barna (L)=fázisvezető, kék (N)=nullavezető, és I. érintésvédelmi lámpatest esetén: zöld-sárga=védővezető).

3. Csavarok segítségével rögzítse a lámpatestet.

4. Csavarja be az izzót a foglalatba és rögzítse a búrát (amennyiben szükséges).

FONTOS ÓVINTÉZKEDÉSEK

A lámpatest felszerelésénél vigyázzon arra, hogy ne sértsen meg elektromos kábelt.

A lámpatestek összeszerelését a mellékelt ábra segíti.

A termékhez csak az adattáblán és a foglalatok környékén feltüntetett típusú, illetve maximum teljesítményű fényforrás használható!

A fényforrásokat takaró biztonsági üveget a fényforrás cseréjekor vissza kell szerelni és a törött védőüveget ki kell cserélni!

A gyártó a szakszerűtlen bekötésből és használatból adódó esetleges károkért, balesetért nem vállal felelősséget.

(RO)

Pentru siguranța dumneavoastră, instalați și porniți corpul de iluminat, pe baza acestui ghid. Păstrați acest ghid. Țineți cont de avertizările de pe eticheta și instrucțiunile de montaj. Înainte de montaj sau întreținere să vă asigurați de deconectarea de la rețea. Este recomandată deconectarea siguranței automate.

1. Cu ajutorul șuruburilor montați suportul de plastic la locul dorit.

2. Cu ajutorul șirului de cleme faceți conexiunea.

Marcarea cablurilor e următoarea negru sau maro L)=fază, albastru (N)=nul, și verde-galben pământare.

3. Cu ajutorul șuruburilor fixați corpul de iluminat de suportul de plastic.

4. Înșurubați becul, apoi fixați abajurul.

Se poate monta numai de personal calificat.

La montaj aveți grijă să nu deteriorați cablurile.

La montaj vă ajută figura atașată.

Folosiți doar puterile de surse de iluminat recomandate.

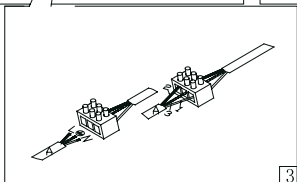
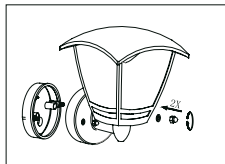
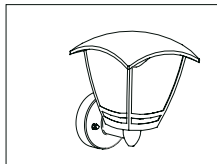
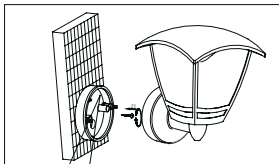
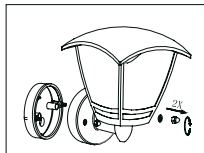
La schimbarea sursei de iluminat demontați abajurul. Abajurul spart trebuie schimbat.

Producătorul nu își asumă răspunderea pentru eventualele daune survenite din exploatarea sau montarea necorespunzătoare.

250014

ELBA
ALUMÍNIUM
KÜLTÉRI FELFELÉ
ÁLLÓ FALIKAR
BEÉPÍTETT
LEDDDEL

LAMPĂ
EXTERIOARĂ
LED UN BRAȚ
„ELBA”

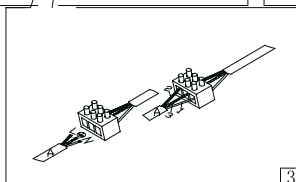
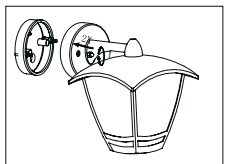
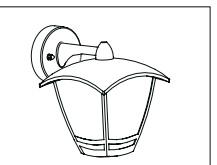
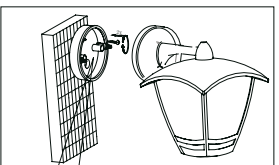
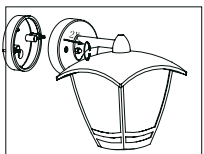


3

250015

ELBA
ALUMÍNIUM
KÜLTÉRI LEFELÉ
ÁLLÓ FALIKAR
BEÉPÍTETT
LEDDDEL

LAMPĂ
EXTERIOARĂ
LED UN BRAȚ
„ELBA”

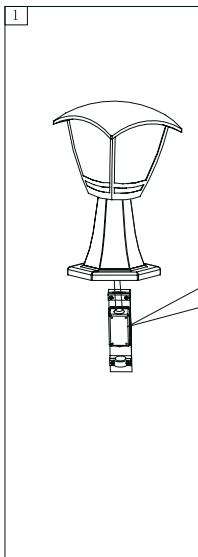


3

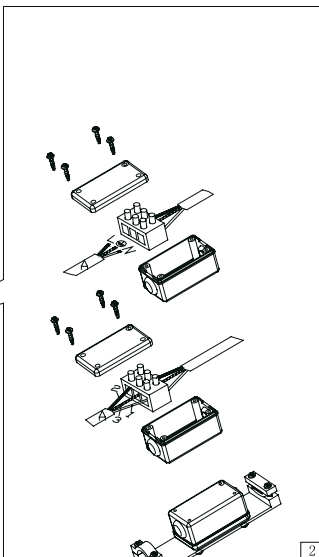
250016

ELBA
ALUMÍNIUM
KÜLTÉRI TALPAS
ÁLLÓLÁMPA
BEÉPÍTETT
LEDDDEL

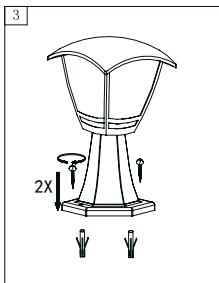
LAMPĂ
EXTERIOARĂ
LED STĂLP
„ELBA”



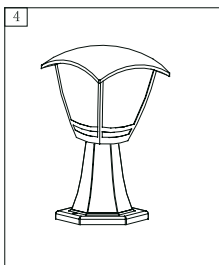
1



2



3



4

Cikkszám	búra	feszültség	fényforrás	védettség	méret (mm)
250014	alumínium/víziszta műanyag aluminIU/plastic	220-240V / 50Hz	8W LED	IP44	165x200x230
250015	alumínium/víziszta műanyag aluminIU/plastic	220-240V / 50Hz	8W LED	IP44	165x200x230
250016	alumínium/víziszta műanyag aluminIU/plastic	220-240V / 50Hz	8W LED	IP44	166x170x300

Ez a termék egy <G> energiahatékonysági osztályú fényforrást tartalmaz.
Acest produs conține o sursă de lumină cu clasa de eficiență energetică <G>.



250014



250015



250016



Az importőr fenntartja a jogát, hogy a megrendelő előzetes értesítése nélkül módosítsa a készülék külső megjelenését és teljesítményét. A termék kizárólag háztartási használatra készült!

Figyelem! A gyártó nem vállal felelősséget a közvetlenül vagy közvetve okozott károkért, amennyiben a felhasználó nem tartja be a jelen használati utasítást, az általános biztonsági előírásokat, vagy a termék összeszerelésére vonatkozó előírásokat!



A hulladékkezeléssel, begyűjtéssel kapcsolatos további információkért keresse fel a www.mentavill.hu/hulladekkezeles weboldalunkat.

Gyártja és forgalmazza:
MENTAVILL KFT
8000 Székesfehérvár,
Budai út 177.
Tel.:22/515-515 Fax: 22/515-510
www.mentavill.hu
info@mentavill.hu
Szarmazási hely: Kína

Producător/
Importator/Distribuitor
MENTAVILL SRL
540240 Targu Mures
Str Gheorghe Doja nr. 197.
Tel 0265-208-108
www.mentavill.ro
info@mentavill.ro