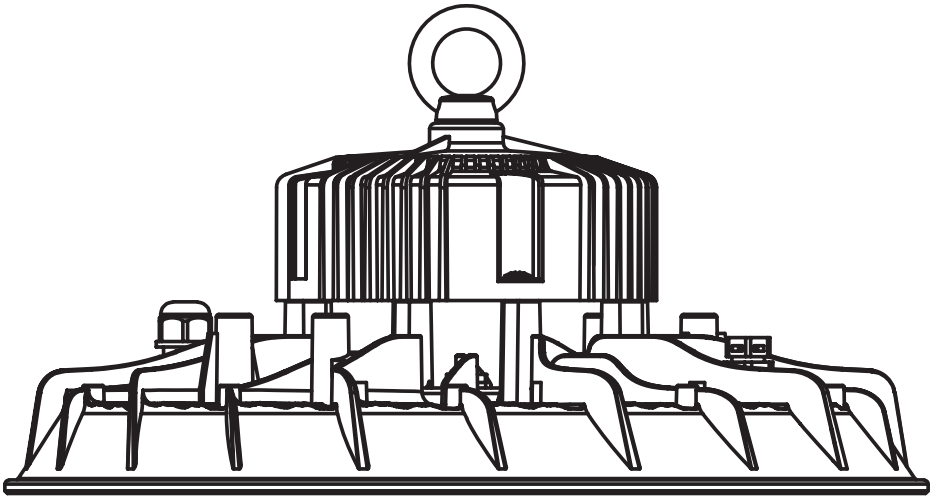


(HU) ÁLLÍTHATÓ VILÁGÍTÁSI SZÖGŰ LED CSARNOKVILÁGÍTÓ  
(RO) CORP ILUMINAT LED HALA



**206401**

(YT-LEDH33-100W)

**206406**

(YT-LEDH33-200W)



**(HU)**

Használat előtt kérjük, figyelmesen olvassa el a tájékoztatót! Csak szakember szerelheti!

Tápkábel: VDE minősített H05RN-F 3x1,0 mm<sup>2</sup> vízálló kábel

A lámpatest az alumínium burkolatnak és a LED fényforrásnak köszönhetően hosszú élettartammal rendelkezik. Alkalmas kültéri, beltéri munkafolyamatok megvilágítására.

A lámpatest beépített LED modulokat tartalmaz.

### Figyelem!

- Ne nézzen közvetlenül a lámpa fényébe!
- A lámpatest víz alatt nem használható!
- Ne távolítsa el a készülék burkolatát!
- Ne használjon sérült lámpatestet!
- A terméket szakszerűen kell bekötni, legalább IP 44-es dugvillával kell szerelni és beltérben kialakított dugaljba csatlakoztatni!



**(RO)**

Vă rugăm să citiți cu atenție instrucțiunile înainte de utilizare! Poate fi instalat doar de personal calificat!


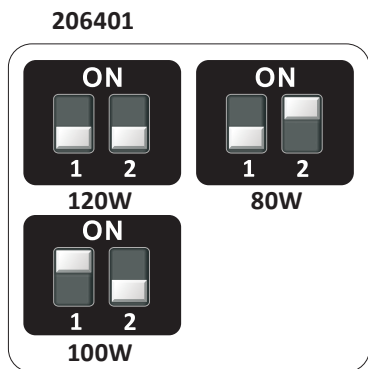
Cablu de alimentare: Cablu impermeabil H05RN-F 3x1,0 mm<sup>2</sup> cu certificat VDE

Corpul de iluminat are o durată de viață lungă datorită capacului din aluminiu și sursei de lumină LED. Potrivit pentru iluminarea fluxurilor de lucru exterioare și interioare. Corpul de iluminat are module LED încorporate.





### Atentie!

- Nu privi direct în lumina lămpii!
- Corpul de iluminat nu trebuie folosit sub apă!
- Nu scoateți capacul aparatului!
- Ne használjon sérült lámpatestet!
- Produsul trebuie să fie conectat corespunzător, prevăzut cu cel puțin o fisa IP 44 și în interior conectat la o priză

**(HU) Fogyasztás beállítása / (RO) Setarea consumului**

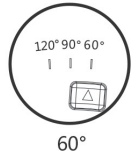
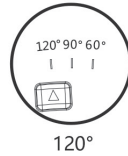
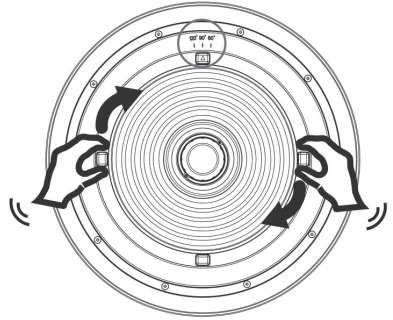
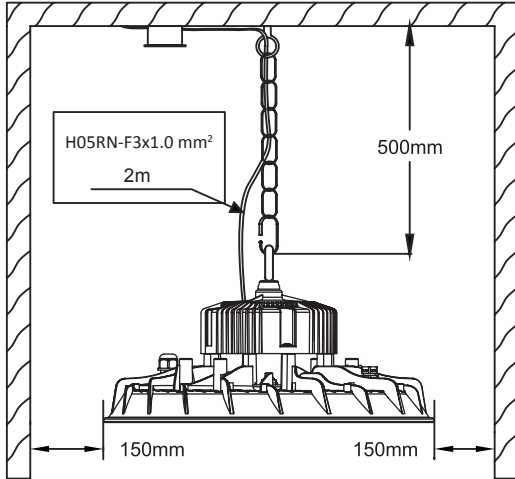


## MŰSZAKI ADATOK / DATE TEHNICE

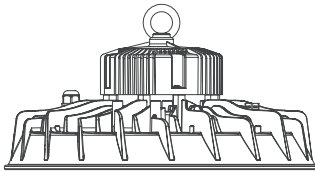
Cikkszám / Cod	206401	206406
Feszültség / Tensiune	AC 100V-240V	AC 100V-240V
Teljesítmény / Putere	100W	200W
Fényáram / Flux luminos	16.000lm	32.000lm
Méret / Dimensiuni	178x338 mm	178x338 mm
Színhőmérséklet / Temperatura de culoare	5000K	5000K
Védettség / Grad de protective	IP65	IP65
Mechanikai védettség / Clasa de preotectie mecanica	IK10	IK10
Világítási szög / Unghi de refractie a luminii	60 - 90 - 120°	60 - 90 - 120°
Alapanyag / Material	alumínium / aluminiu	alumínium / aluminiu
Kapcsolási lehetőségek száma / Numărul de opțiuni de comutare	100.000	100.000
Élettartam (óra) / Durata de viață (ore)	50.000	50.000
Működési hőmérséklet / Temperatura de funcționare	+50°C..-30° C	+50°C..-30° C
Érintésvédelmi osztály / Clasa de protectie	I.	I.
	<p>Ez a termék egy &lt;D&gt; energiahatékonysági osztályú fényforrást tartalmaz. / Acest produs conține o sursă de lumină cu clasa de eficiență energetică &lt;D&gt;.</p>  	<p>Ez a termék egy &lt;C&gt; energiahatékonysági osztályú fényforrást tartalmaz. / Acest produs conține o sursă de lumină cu clasa de eficiență energetică &lt;C&gt;.</p>  



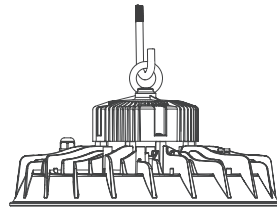
## ÜZEMBE HELYEZÉS / PUNERE IN FUNCTIUNE




①




②





**(HU)**  
**NEM TARTOZÉK, KIEGÉSZÍTŐ TERMÉK!**

Távírányító gombja	Funkció	Működési jellemzők
	ON/OFF	Ha megnyomja ezt a gombot a kikapcsoláshoz a lámpa áramtanítása előtt, a lámpa nem fog világítani az újbóli bekapcsolás után.
	Auto mód	Nyomja meg az „Auto Mode” gombot és a szenzor a kikapcsolás előtti utolsó beállításokkal fog működni.
	Visszaállítás	Nyomja meg a „Reset” gombot és a fényerő, hatótávolság a maximális szintre való visszaállításához. A készenléti idő 5 s, a nappali fény határérték leállítva.
	+/-	A fényerő beállítása 10-100% közötti értékre bekapcsolt állapotban. Az érzékelő legmagasabb értékének beállítása 60-100% között szenzor módban.
	Start	
	Memória	Nyomja meg a „Memory” gombot az összes beállítás mentéséhez. A beállítások ugyanazok maradnak, mint az előző alkalommal, ha az értékek nincsenek visszaállítva. Nyomja meg az „Apply” gombot a beállítások mentéséhez. Az „Apply” gomb a „Memory” gomb megnyomása nélkül csak egyszeri alkalomra rögzíti a beállításokat.
	Alkalmazás	A változtatásokat 30 másodpercen belül kell elvégezni. Ellenkező esetben a Memória mód le lesz tiltva.
	Érzékelési terület	Nyomja meg a kívánt érzékelési terület mértékének gombját. (100%75%50%25%)
	Világítási idő	Nyomja meg a megfelelő gombot a világítási idő meghatározásához.
	Nappali fény határérték	Nyomja meg a megfelelő gombot a készenléti fényerő meghatározásához.
	Készenléti idő	Nyomja meg a megfelelő gombot a készenléti idő meghatározásához. Megjegyzés: A „0s” azt jelenti, hogy nincs készenléti idő. „+!” Korlátlan készenléti időt jelent.
	Alkonykapcsoló	Nyomja meg a megfelelő gombot a fény határérték meghatározásához. Megjegyzés: A „Disable” gomb megnyomásával a lámpa a környezeti fénytől függetlenül üzemel.
	Teszt	Ezzel a funkcióval lehet a beállításokat tesztelni. A tesztelés alatt a világítási idő 2 másodperc.



**(RO)**  
NEINCLUS IN PACHETUL DE AZA,  
SE CUMPARA SEPARAT!

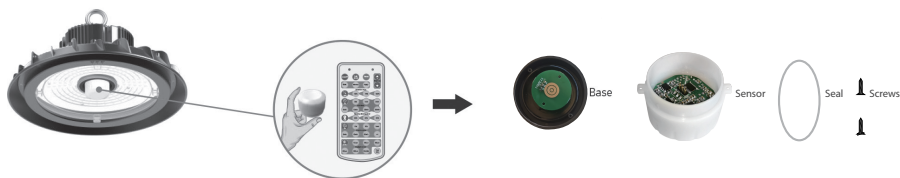
Buton telecomandă	Funcție	Caracteristici operaționale
	ON/OFF	Dacă apăsați acest buton pentru a opri lampa înainte a deconecta de la rețea, lampa nu se va aprinde după ce o porniți din nou.
	Mod auto	Apăsați butonul „Mod automat” și senzorul va funcționa cu ultimele setări înainte de a se opri.
	Resetare	Apăsați butonul „Resetare” și resetați luminozitatea și intervalul la nivelul maxim. Timpul de așteptare este de 5 s, pragul de lumină naturală este oprit.
	+/-	Reglează luminozitatea la 10-100% când este pornit. Setează cea mai mare valoare a senzorului între 60-100% în modul senzor.
	Start	
	Memorie	Apăsați butonul „Memorie” pentru a salva toate setările. Setările rămân aceleași ca înainte dacă valorile nu sunt resetate. Apăsați butonul „Apply” pentru a salva setările. Butonul „apply” salvează setările o singură dată fără a apăsa butonul „Memory”. Modificările trebuie făcute în 30 de secunde. În caz contrar, modul Memorie va fi dezactivat.
	Utilizare	
	Zona de detectare	Apăsați butonul pentru zona de detectare dorită. (100% 75% 50% 25%)
	Timp de functionare	Apăsați butonul corespunzător pentru a seta timpul de iluminare.
	Limita luminii solare	Apăsați butonul corespunzător pentru a seta luminozitatea în așteptare.
	Timp de așteptare	Apăsați butonul corespunzător pentru a seta timpul de așteptare. Notă: „0s” înseamnă că nu există timp de așteptare. „+!” înseamnă timp de așteptare nelimitat.
	Senzor crepuscular	Apăsați butonul corespunzător pentru a seta limita de lumină. Notă: Apăsarea butonului „disable” va acționa lampa independent de lumina ambientală.
	Test	Utilizați această funcție pentru a testa setările. În timpul testării, timpul de iluminare este de 2 secunde.



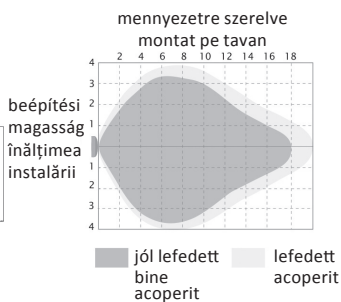
**(HU)**  
NEM TARTOZÉK, KIEGÉSZÍTŐ TERMÉK!

**(RO)**  
NEINCLUS IN PACHETUL DE AZA,  
SE CUMPARA SEPARAT!

Mozgásérzékelő csatlakoztatása.  
Conectarea unui senzor de mișcare.



Érzékelési terület  
Zona de detectare





A hulladékkezeléssel, begyűjtéssel kapcsolatos további információkért keresse fel a [www.mentavill.hu/hulladekkezeles](http://www.mentavill.hu/hulladekkezeles) weboldalunkat.  
Pentru mai multe informații despre gestionarea și colectarea deșeurilor, vizitați site-ul nostru la [www.mentavill.ro/gestionaredeseuri](http://www.mentavill.ro/gestionaredeseuri).

Gyártja és forgalmazza:  
MENTAVILL KFT  
8000 Székesfehérvár,  
Budai út 177.  
Tel.:22/515-515; Fax: 22/515-510  
[www.mentavill.hu](http://www.mentavill.hu)  
[info@mentavill.hu](mailto:info@mentavill.hu)  
Származási hely: Kína

Producător/Importator/Distributor  
MENTAVILL SRL  
540240 Targu Mures,  
Str Gheorghe Doja nr. 197.  
Tel 0265-208-108  
[www.mentavill.ro](http://www.mentavill.ro)  
[info@mentavill.ro](mailto:info@mentavill.ro)  
Tară de origine: China