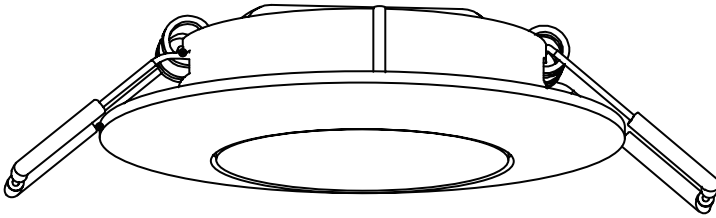
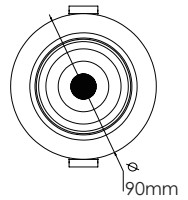
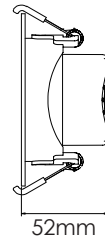
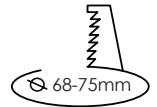


SPOT BEÉPÍTETT LED FÉNYFORÁSSAL FIX SPOT INCASTRAT CU LED FIX



- 5W
- 450lm
- 3000K/4000K/6500K (állítható/reglabil)
- 55°
- 220-230V
- IP44
- Ez a termék egy <F> energiahatékonysági osztályú fényforrást tartalmaz. /
Acest produs conține o sursă de lumină cu clasa de eficiență energetică <F>.



206656

206666
(438)



(HU)

SZERELÉS

A szerelés előtt olvassa el a szerelési útmutatót.

A szerelés valamennyi lépését kikapcsolt áram mellett kell végezni.

A szerelést csak az erre jogosult személy végezheti.

A szerelés különös óvatosságot igényel.

A termék kapcsolható a jogszabályban meghatározott minőségi követelményeknek megfelelő áramhálózathoz.

A burkolat valamennyi elemét és vezetékét úgy kell elhelyezni, hogy ezek ne érintsék a világítórendszer felhevülő részeit.

HASZNÁLATI JAVASLATOK / KARBANTARTÁS

Karbantartás csak a kikapcsolt áramellátással végezhető.

Tisztítás kizárólag puha és száraz textillel végezhető, tilos a vegyi tisztítószer használata.

A terméket lefedni tilos, biztosítsa a levegő szabad eljutását a termékhez.

A termék felhevülhet magasabb hőmérsékletre.

A vezeték-szigetelés vagy a burkolat meghibásodása esetén a termék további használatra nem alkalmas.

TANÁCSOK / JAVASLATOK

A jelen útmutató figyelmen kívül hagyása a tűz, áramütés, égés, testi sérülés és egyéb anyagi és nem anyagi kár veszélyével járhat.

Gyártó / importőr nem vállal felelősséget a jelen útmutató figyelmen kívül hagyásának az eredményeiért.

BIZTONSÁGI KÖVETELMÉNYEK:

1. A lámpát szakképzett villanyszerelőnek kell beszerelnie.
2. Telepítés előtt kapcsolja ki a készüléket
3. A megvilágított tárgyak és a lámpa közötti távolság legalább 50 cm legyen.
4. Normál hőmérsékletre érzékeny felületekre szerelhető.
5. A készüléket szétszedni tilos!
6. Ne használjon sérült lámpatestet.

Felszerelési útmutató

A kismegszakító lekapcsolásával áramtalanítsa a hálózatot.

A beépítési méret alapján alakítsa ki a lámpa helyét.

Csatlakoztassa az elektromos vezetékeket a kivezetésekhez.

Rögzítse a lámpát a mennyezethez rugók segítségével.

Kapcsolja vissza a hálózati feszültséget és tesztelje a lámpatestet.

A terméket szakképzett személynek kell telepítenie és karbantartania

(RO)

SERVICE

Citiți instrucțiunile de instalare înainte de instalare.

Toate etapele de instalare trebuie efectuate cu alimentarea oprită.

Instalarea trebuie să fie efectuată numai de personal autorizat.

Instalarea necesită o atenție deosebită.

Produsul poate fi conectat la o rețea de alimentare care îndeplinește cerințele de calitate prevăzute de lege.

Toate elementele și cablurile care interacționează cu carcasa trebuie să fie poziționate astfel încât să nu atingă părțile de încălzire ale sistemului de iluminat.

INSTRUCȚIUNI DE UTILIZARE / ÎNTREȚINERE

Întreținerea trebuie efectuată numai cu alimentarea oprită.

Curățarea trebuie efectuată folosind numai cârpe textile fine și uscate, fiind interzisă utilizarea agenților chimici de curățare.

Nu acoperiți produsul, asigurați-vă că aerul poate circula liber.

Produsul se poate încălzi la temperaturi mai ridicate.

În cazul defectării izolației firului sau a capacului, produsul nu este adecvat pentru utilizare ulterioară.

AVERTISMENT / INSTRUCȚIUNI

Nerespectarea acestor instrucțiuni poate duce la risc de incendiu, șoc electric, arsuri, vătămări corporale și alte daune materiale și nemateriale.

Producătorul/importatorul nu acceptă nicio răspundere pentru rezultatele nerespectării acestui ghid.

Detaliile producătorului/importatorului se află pe ambalaj.

CERINȚE DE SIGURANȚĂ:

1. Lampa trebuie să fie instalată de un electrician calificat.
2. Opriți dispozitivul înainte de instalare
3. Distanța dintre obiectele iluminate și lampă trebuie să fie de cel puțin 50 cm.
4. Poate fi montată pe suprafețe sensibile la temperaturi normale.
5. Nu demontați aparatul!
6. Nu utilizați corpuri de iluminat deteriorate.

(RO) Instrucțiuni de instalare

Deconectați întrerupătorul de circuit pentru a deconecta alimentarea.

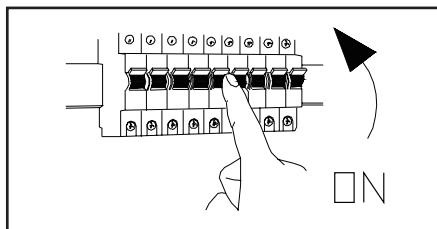
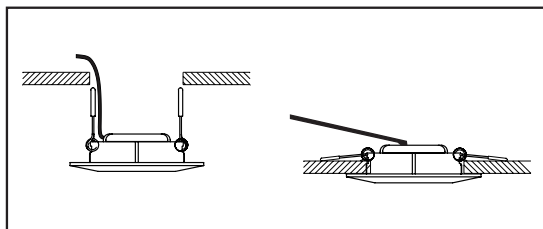
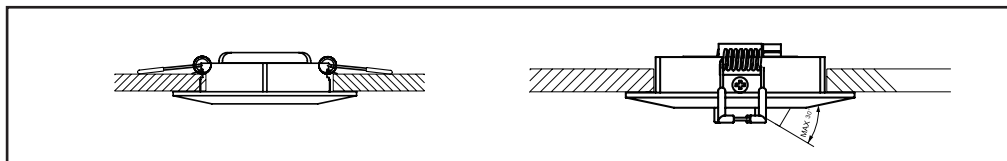
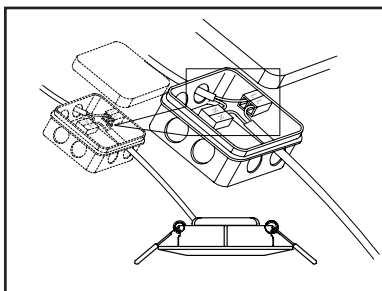
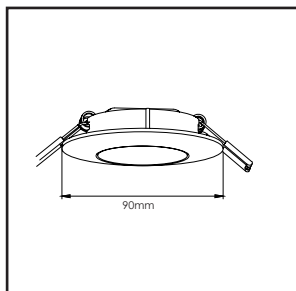
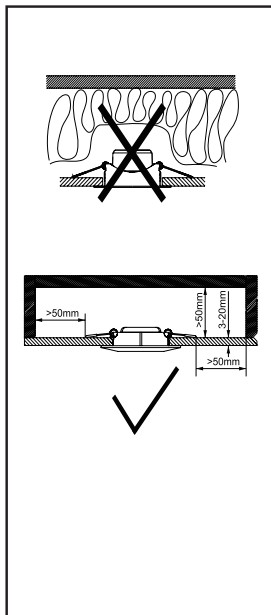
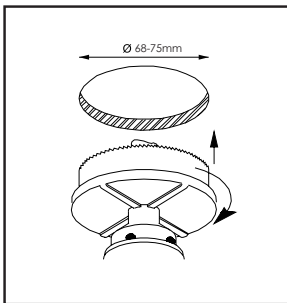
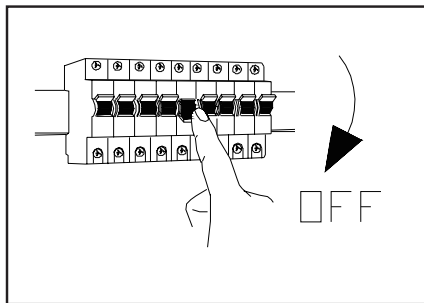
Poziționați corpul de iluminat în conformitate cu dimensiunile de instalare.

Conectați cablajul electric la prize.

Fixați lampa la tavan cu ajutorul arcurilor.

Reporniți tensiunea de rețea și testați corpul de iluminat.

Produsul trebuie instalat și întreținut numai de către persoane autorizate.



A hulladékkezeléssel, begyűjtéssel kapcsolatos további információkért keresse fel a www.mentavill.hu/hulladekkezes weboldalunkat. Pentru mai multe informații despre gestionarea și colectarea deșeurilor, vizitați site-ul nostru la www.mentavill.ro/gestionaredeseur.

Gyártó és forgalmazó:

MENTAVILL KFT
8000 Székesfehérvár,
Budai út177.
Tel.: 22/515-515
www.mentavill.hu
info@mentavill.hu
Származási hely: EU

Importator/Distribuitor:

MENTAVILL SRL
540240 Targu Mures,
Str Gheorghe Doja nr. 197.
Tel 0265-208-108
www.mentavill.ro
info@mentavill.ro
Tară de origine: EU