

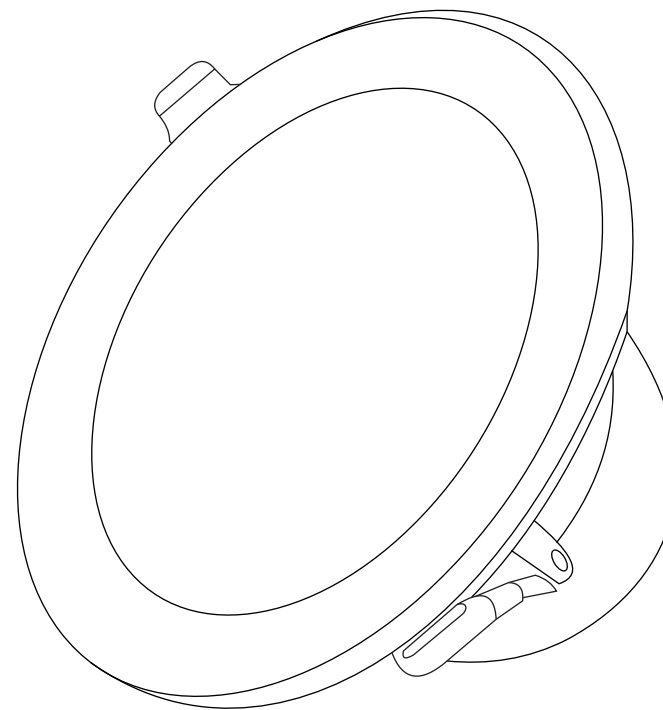
MENTAVILL

Köszönjük, hogy termékünket választotta!
Ďakujeme, že ste si vybrali náš produkt!

Importőr és forgalmazó:
MENTAVILL KFT.
8000 Székesfehérvár, Budai út 177.
T: +36-22/515-515 F: +36-22/515-510
info@mentavill.hu www.mentavill.hu
Szármasási hely: Kína

Importator și distribuitor:
SC MENTAVILL SRL
Tg-Mures str.Libertatii nr 120.
T: 0265-208-108 T: 0265-208-118
tgm@mentavill.ro www.mentavill.ro
Țară de origine: China

LED MÉLYSUGÁRZÓ LED DOWNLIGHT



206301 (ZNTD0096)
206302 (ZNTD0113)
206303 (ZNTD0140)
206304 (ZNTD0188)

HASZNÁLATI ÚTMUTATÓ

Köszönjük, hogy megvásárolta termékünket.
Használat előtt kérjük figyelmesen olvassa el a tájékoztatót.
Csak szakember szerelheti!

A lámpatest beépített LED-lámpákat tartalmaznak: A, A+, A++. A lámpák nem cserélhetők a lámpatestekben.

Felhasználási területek

Kizárólag beltéri használatra alkalmas (-20°C és +40°C között)

Műszaki adatok:

Névleges feszültség: 220-240V 50Hz AC

Teljesítmény: 5W / 10W / 15W / 20W

Érintésvédelmi osztály: II.

Élettartam: 30 000h

Ki/Be kapcsolások száma: >20 000

Védettség: IP44

Világítási szög: 90°

Energia osztály: A+

Színhőmérséklet: 4000K

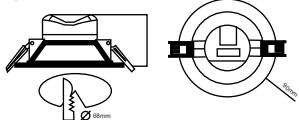
Fényáram: 400lm / 800lm / 1200lm / 1600lm

Felszerelési útmutató

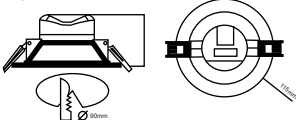
Először ellenőrizze, hogy a szállítás során nem sérült-e a lámpa.

1. A kismegszakító lekapcsolásával áramtalanítsa a hálózatot.
2. A beépítési méret alapján alakítsa ki a lámpa helyét.
3. Pattintsa le az elektromos bekötés fedelét.
4. Sorkapocs segítségével csatlakoztassa a kábeleket.
5. Helyezze vissza a fedelet.
6. Helyezze a lámpatestet a kívánt helyre és a rugós fülek segítségével rögzítse.
7. Kapcsolja vissza a hálózati feszültséget és tesztelje a lámpatestet.

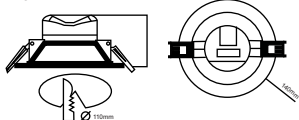
5W



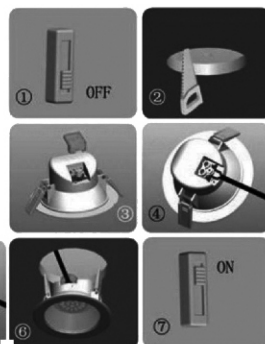
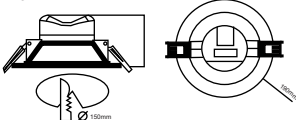
10W



15W



20W



Biztonsági előírások

A készülék szerelését csak szakember végezheti a mindenkorl létesítési előírások betartása mellett!

A készülék beépítése előtt a hálózatot feszültségmentesíteni kell!
Ne távolítsa el a készülék burkolatát! A KÉSZÜLÉKET SZÉTSZEDNI TILOS!
Ne használjon sérült lámpatestet!



A hulladékká vált elektromos, elektronikus termék kommunális hulladéktól elkülönítetten gyűjtendő, települési hulladékként nem ártalmatlanítható. A termékkel együtt használt fénycsövek tartalmazhatnak veszélyes hulladéknak minősülő higanyt és fényporokat, melyek a környezetre és az emberi egészségre káros hatást gyakorolhatnak, amennyiben a berendezést nem a vonatkozó környezetvédelmi előírásoknak megfelelően használják, működtetik. Ez a termék vagy ehhez hasonló jellegű és funkciójú használt vagy hulladékká vált más termék a forgalmazás helyén- új termék házhozszállítása esetén a házhozszállításkor- térítésmentesen átadható. A hulladékkezeléssel kapcsolatos további részletekért keresse a forgalmazót.

RO

Corp iluminat led

Va adresam multumiri, pentru alegerea produsului nostru.

Instructiuni de utilizare:

Corpul cuprinde leduri nedetasabile A, A+, A++.

Ledurile NU se pot inlocui din corpul de iluminat!

Arie de utilizare:

Corpurile se pot utiliza doar in interior (-20°C si +40°C)

Date tehnice:

Tensiune nominala de alimentare: 220-240V 50Hz AC

Putere: 5W/ 10W / 15W / 20W

Clasa de protectie la atingere II

Durata de utilizare : 30 000 h

Numar de cuplare : >20 000

Protectie : IP44

Unghi iluminare : 90°

Clasa energetica : A+

Temperatura culorii : 4000 K

Lum : 400 lm / 800 lm / 1200 lm / 1600 lm

Instructiuni de montare:

Inainte de montare rugam a se verifica integritatea produsului .

1-Decuplati retea pe care doriti sa montati produsul de la curent .

2-Decupati zona de montare in functie de gabaritul produsului .Marimea de decupare este ilustrat pe cutia produsului.

3-Pregatti zona pentru cuplarea produsului la retea precablata .

4-Conectati cablurile folosind siruri de cleme-sau alte elemente de cuplare .

5-Ridicati clemele de montare dotata cu arcuri pentru a putea introduce corpul in degajarea din tavan .

6-Recuplati retea pentru ca produsul sa fie utilizabil .

Instructiuni de siguranta :

Rugam ca montarea produsului sa se faca de persoana autorizata !

DECUPLATI inainte de montare curentul din retea pe care doriti sa montati produsul !

Nu montati produsul daca suprafata lui este deteriorata sau zona de cuplare este deteriorat !

Desfacerea demontarea integrala a produsului este INTERZISA !

ATENȚIE!

Se utilizeaza exclusiv doar in mediu intern! Produsul nu se poate demonta!

Produsul este un deșeu electronic ! Nu se poate arunca decit in locuri special amenajate, nu este un deșeu oarecare. Cautati locurile special amenajate pentru debarasarea acestor deseuri!



Symbolul toberonului tăiat care apare pe aparate vă arată că acesta trebuie colectate separate ,la scoaterea lor din uz.Este deci necesar ca utilizatorul să consemneze aparatele scoase din uz unor centre adecvate care se ocupă cu colectarea diferențiată a produselor electrice și electronice, în vederea reutilizării aparatelor supuse reciclării, tratării și eliminării deșeurilor, în mod compatibil, pentru a contribui astfel la evitarea posibilității impact negativ asupra mediului înconjurător și sănătății, favorizând în același timp reciclarea materialelor care compun aparatul. Eliminarea abuzivă a deșeurilor acestor produse, de către utilizator, atrage după sine sancțiuni prevăzute de legea națională în vigoare în statele membre care au aderat la directiva 2002/96/EC