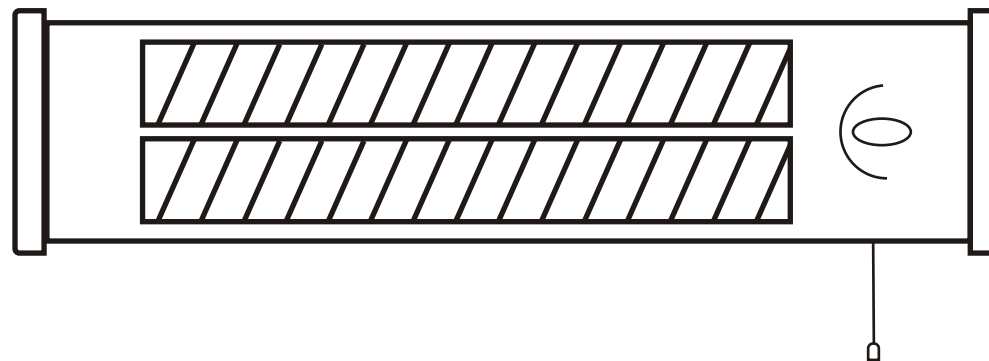


SK



Likvidácia a zber elektrického odpadu musí byť separovaný od komunálneho odpadu. Žiarivky, ktoré sa používajú so svietidlom, môžu obsahovať látky ako ortuť a iné, ktoré sú definované ako nebezpečný odpad a pri nedodržaní pokynov na použitie môžu byť nebezpečné na ľudský organizmus. Užívateľ takýto odpad je povinný odovzdať na vybraných zberných miestach nebezpečného odpadu, na mieste predaja elektroinštalačného materiálu alebo na miestach vyznačený na tento účel bez poplatku. Ďalšie informácie týkajúce sa nebezpečného odpadu získate u predajcu tohto výrobku.

Importőr és forgalmazó:
MENTAVILL KFT.
8000 Székesfehérvár, Budai út 177.
T: +36-22/515-515 F: +36-22/515-510
info@mentavill.hu www.mentavill.hu
Szármasási hely: Kína

Importator și distribuitor:
SC MENTAVILL SRL
Țg-Mures str.Libertatii nr 120.
T: 0265-208-108 T: 0265-208-118
tgm@mentavill.ro www.mentavill.ro
Țară de origine: China

Importér a distribútor:
MENTAVILL s.r.o.
MEĎERČSKÁ 4944, 945 01 Komárno
T: +421 35 7721 218 F: +421 35 7721 218
info@mentavill.sk www.mentavill.sk
Krajina pôvodu: ČR

220-240V
50Hz

max.1200W IP24 H05RN-F 3G1.0mm², 1.5m



RoHS

600355
(RH03A-P)

HU

A termék használatba vétele előtt, kérjük, olvassa el az alábbi használati utasítást és őrizzze is meg.

Ez a készülék nem játékszer, nem való gyerek kezébe, nem játszhatnak a készülékkel!
 Ezt a készüléket nem szánták csökkent fizikai, érzékelési vagy szellemi képességű, illetve tapasztalattal vagy ismeretekkel rendelkező személyek általi használatra (beleértve a gyermekeket is), kivéve, ha egy olyan személy felügyeli vagy tájékoztatja őket a készülék használatát illetően, aki egyben felelős a biztonságukért!
 A terméket csak szakismerettel rendelkező személy szerelheti fel!

MŰSZAKI ADATOK

- tápellátás: 220-240 V~ / 50 Hz
- teljesítmény: 600 / 1200 W
- max. teljesítmény: 1200 W
- fűtőbetét típusa: 600 W x2
- IP védettség: IP24
- csatlakozókábel: H05RN-F 3G1.0mm2 , 1,5 m (a kábel cserélhető)
- hűzőszinóros vezérlés
- függőleges irányban állítható
- falra szerelhető
- masszív fém ház
- magas hatásfok
- cserélhető fűtőbetétek

FELÉPÍTÉS (1. ábra)

1. Kvarccső
2. teljesítményszabályozó kapcsoló
3. teljesítményt jelző ablak

ÜZEMBE HELYEZÉS

1. Üzembe helyezés előtt óvatosan távolítsa el a csomagolóanyagot, nehogy megsértse a készüléket vagy a csatlakozóvezetékét. Bármilyen sérülés esetén tilos üzembe helyezni!
2. A készülék kizárólag száraz beltéri körülmények között használható!
3. A működéshez biztosítani kell a meleg levegő szabad áramlását, ezért a 2. ábrának megfelelően válassza ki a falra rögzítés helyét!
 A készüléket tilos közvetlenül hálózati csatlakozóját alatt elhelyezni!
4. A mellékelt tiplikkal és csavarokkal szerelje fel a készüléket a falra.
5. A készülék fűtőbetét-kapcsolója kikapcsolt „0” állásban legyen!
6. Csatlakoztassa a készüléket szabványos földelt fali csatlakozójátba! Ezzel a készülék üzemkész.

ÜZEMELTETÉS

- A készülék dőlésszöge a használat előtt manuálisan beállítható.
- 0 kikapcsolt állapot
 - 1 első fokozat (600 W)
 - 2 második fokozat (1200 W)

FŰTŐBETÉTCSERE

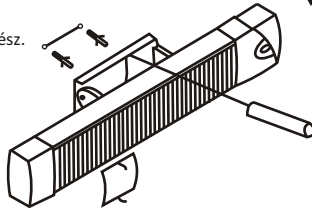
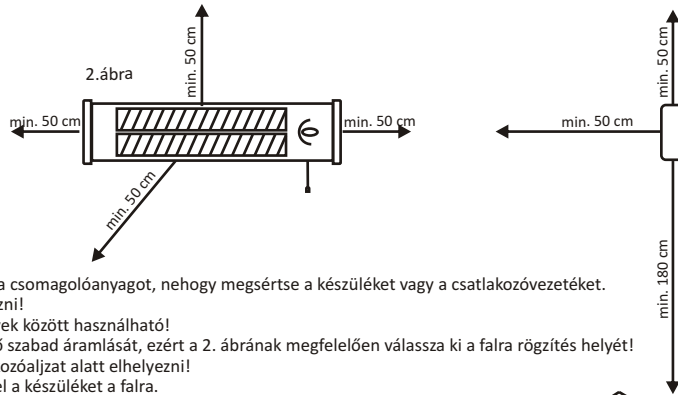
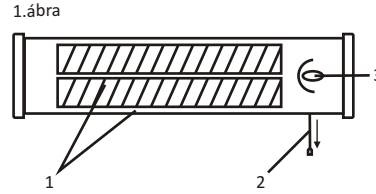
Figyelem! A fűtőbetét cseréjét csak szakember végezheti! A csere előtt áramtalanítani kell a készüléket a csatlakozódugó kihúzásával! A készüléket nem szabad a helyén lévő védőrács nélkül üzemeltetni
 A fűtőbetét működése nagyon hasonló egy hagyományos izzóéhoz. A fűtőbetét kiégése nem tartozik a garanciális kötelezettségeink közé, ez a természetes elhasználódás következménye.

TISZTÍTÁS, KARBANTARTÁS

A készülék optimális működése érdekében a szennyeződés mértékétől függő gyakorisággal, de legalább havonta egyszer szükséges lehet a készülék tisztítása.
 Tisztítás előtt kapcsolja ki a készüléket, majd áramtalanítsa a csatlakozódugó kihúzásával!
 2. Hagyja lehűlni a készüléket (min. 30 perc).
 3. Porszívóval tisztítsa meg a védőrácsot. A hűtőkör nem igényel tisztítást.
 4. Enyhén nedves ruhával tisztítsa meg a készülék külsejét. Ne használjon agresszív tisztítószeret! A készülék belsejébe, az elektromos alkatrészekre nem kerülhet víz!

HIBAELHÁRÍTÁS

Hibajelenség	A hiba lehetséges megoldása
Fűtés üzemmódban a készülék nem fűt.	Ellenőrizze a hálózati tápellátást.
	Ellenőrizze a csatlakozók beállításait.
	Lehet, hogy kiégett a fűtőbetét. Forduljon szakemberhez!



RO

FIGYELMEZTETÉSEK

1. Bizonyosodjon meg róla, hogy a készülék nem sérült meg a szállítás során!
2. Ne helyezze közvetlen sarokba, tartsa be a 2. ábrán feltüntetett minimális beépítési távolságokat! Vegye figyelembe a mindenkoriban országban érvényes biztonsági előírásokat!
3. A készüléket kizárólag függőleges felületre szerelje!
4. A felszerelésnél vegye figyelembe a fal alapanyagát, teherbírását!
5. A fűtőtestet a padlószint felett legalább 1,8 m magasságba kell felszerelni!
6. A készüléket nem szabad olyan programkapcsolóval, időkapcsolóval vagy különálló távvezérelt rendszerekkel stb. együtt használni, amelyek önállóan bekapcsolhatják a készüléket, mert a készülék esetleges letakarása, helytelen elhelyezése tűzveszélyt okozhat.
7. A készülék rendeltetése szerint csak a levegő felmelegítésére használható, általános melegítési célokra nem.
8. A kiáramló meleg levegő ne irányuljon közvetlenül függönyre, vagy más éghető anyagra!
9. Működtetés közben és közvetlenül lekapcsolás után (30 percen belül) a védőrács, továbbá a készülék fém felső része forró!
10. Ne helyezze gyúlékony anyag közelébe! (min. 150 cm)
11. Tilos ott használni, ahol gyúlékony gőz vagy robbanásveszélyes por szabadulhat fel! Ne használja gyúlékony vagy robbanásveszélyes környezetben!
12. Figyelem! Ez a készülék nem tartalmaz a szoba hőmérsékletét érzékelő termosztátot. Ne használja kis helyiségekben, ha azokban olyan személyek tartózkodnak, akik maguktól képtelenek a helyiség elhagyására, kivéve, ha állandó felügyelet biztosított.
13. E fűtőkészülék védőrácsának az a rendeltetése, hogy megakadályozza a fűtőbetétek közvetlen megérintését. A készüléket nem szabad a helyén lévő védőrács nélkül üzemeltetni!
14. A védőrács nem nyújt teljes védelmet kisgyermek és idős vagy beteg emberek számára!
15. Csak folyamatos felügyelet mellett üzemeltethető!
16. Tilos gyermekek közelében felügyelet nélkül működtetni!
17. Csak száraz beltéri körülmények között használható! Óvja páras környezettől (pl. fürdőszoba, uszoda)!
18. A készüléket TILOS fürdőkád, mosdókagyló, zuhany, úszómedence vagy szauna közelében használni!
19. Tilos a készüléket gépjárművekben vagy szűk (< 5 m²), zárt helyiségekben használni (pl. lift)!
20. Ha hosszabb ideig nem használja, a készüléket kapcsolja ki, majd húzza ki a csatlakozókábelt! A készüléket száraz, hűvös helyen tárolja!
21. Mielőtt mozgatja a fűtőtestet, minden esetben áramtalanítsa azt!
22. A készüléket tilos közvetlenül hálózati csatlakozóját alatt elhelyezni!
23. Ha bármilyen rendellenességet észlel (pl. szokatlan zajt hall a készülékből, vagy égett szagot érez) azonnal kapcsolja ki és áramtalanítsa!
24. Ügyeljen arra, hogy a nyílásokon keresztül semmilyen tárgy vagy folyadék ne kerülhessen a készülékbe.
25. Óvja portól, páratól, napsütéstől és közvetlen hőszugárzástól!
26. Tisztítás előtt áramtalanítsa a készüléket a csatlakozódugó kihúzásával!
27. A készüléket és a csatlakozókábelt vizes kézzel soha ne érintse meg!
28. Csak 230V~ / 50 Hz feszültségű földelt fali csatlakozójátba szabad csatlakoztatni!
29. A csatlakozókábelt teljesen tekerje le!
30. Ne használjon hosszabbítót vagy elosztót a készülék csatlakoztatásához!
31. Ne vezesse a csatlakozókábelt a készüléken, vagy a hőszugárzó felület közelében!
32. A készüléket úgy helyezze el, hogy a csatlakozódugó könnyen hozzáférhető, kihúzható legyen!
33. Csak magáncélú felhasználás engedélyezett, ipari nem!

Tilos letakarni! Letakarása túlmelegedést, tűzveszélyt áramütést okozhat!

Áramütésveszély!

Tilos a készülék vagy tartozékainak szétszerelése, átalakítása! Bármely rész megsérülése esetén azonnal áramtalanítsa és forduljon szakemberhez. Ha a hálózati csatlakozóvezeték megsérül, akkor a cserét kizárólag a gyártó, annak javító szolgáltatója vagy hasonlóan szakképzett személy végezheti el! Ne dobja a terméket a háztartási hulladékba! Élettartama végén helyezze el elektronikai hulladék átvételére szakosodott hulladékgyűjtő helyen. Kérdés esetén keresse a helyi hulladékkezelő szervezetet. Ezzel Ön védi a környezetet, embertársai és a saját egészségét.



A hulladékká vált elektromos, elektronikus termék kommunális hulladéktól elkülönítetten gyűjtendő, települési hulladékként nem ártalmatlanítható. A termékkel együtt használt fénycsövek tartalmazhatnak veszélyes hulladéknak minősülő higanyt és fényporokat, melyek a környezetre és az emberi egészségre káros hatást gyakorolhatnak, amennyiben a berendezést nem a vonatkozó környezetvédelmi előírásoknak megfelelően használják, működtetik. Ez a termék vagy ehhez hasonló jellegű és funkciójú használt vagy hulladékká vált más termék a forgalmazás helyén- új termék házhozszállítása esetén a házhozszállításkor- térítésmentesen átadható. A hulladékkezeléssel kapcsolatos további részletekért keresse a forgalmazót.

AC220-240V~50Hz/1200W
2 fokozat: 600W / 1200W / IP24
kábel: H05RN-F 3G1.0mm², 1.5m
húzózsínóros vezérlés
függőleges irányban állítható

- teljesítmény (600 W / 1200 W)
- max. teljesítmény: 1200 W
- falra szerelhető
- masszív fém ház
- magas hatásfok
- cserélhető fűtőbetétek



Deșeurile electrice, produsele electronice trebuie colectate separat de deșeurile municipale. Lămpile fluorescente pot conține deseuri periculoase, mercur, fosfor, care sunt dăunătoare pentru sănătate și au un impact negativ asupra mediului în cazul în care echipamentul nu este îndepărtat în conformitate cu standardele de mediu aplicabile. Aceste produse neconforme sau devenite deșeu ca natură și funcție, pot fi transferate cu titlu gratuit la furnizor în momentul cumpărării produsului nou. Pentru mai multe informații despre gestionarea deșeurilor, vizitați dealer-ul local.