

Funkcie

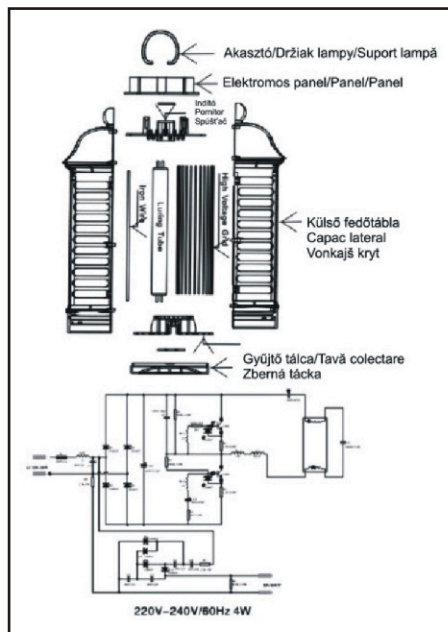
Tento náš výrobok je jeden z najkvalitnejších a najúčinnnejších na trhu.
Lákavé svetlo priťahuje komáre do pasce a vnútorná elektrická časť ich následne usmrť.
Pasca funguje bez použitia chemických prostriedkov, na človeka a domáce zvieratá nemá vplyv!

Varovanie

- Pred použitím, dôkladne preštudujte návod
- Výnimočne len na vnútorné použitie
- Používajte mimo dosahu detí
- Pred čistením vyťahnite zo siete
- Počas prevádzky nekladajte kovové predmety do prístroja
- Prístroj neponorte, ani nečistíte s vodou
- Pri čistení odmontujte predný kryt a očistíte pomocou štetca ochrannú mriežku

Použitie

- Vypnite veškeré svetlo v miestnosti
- Zavrite všetky okná a dvere a dbajte na to, aby pri použití nikto nebol v miestnosti
- Používajte v miestnosti bez prítomnosti prievanu a tmavom prostredí
- Umiestnite prístroj v najtmavšom kúte miestnosti
- Menovité napätie 220-240V 50/60Hz



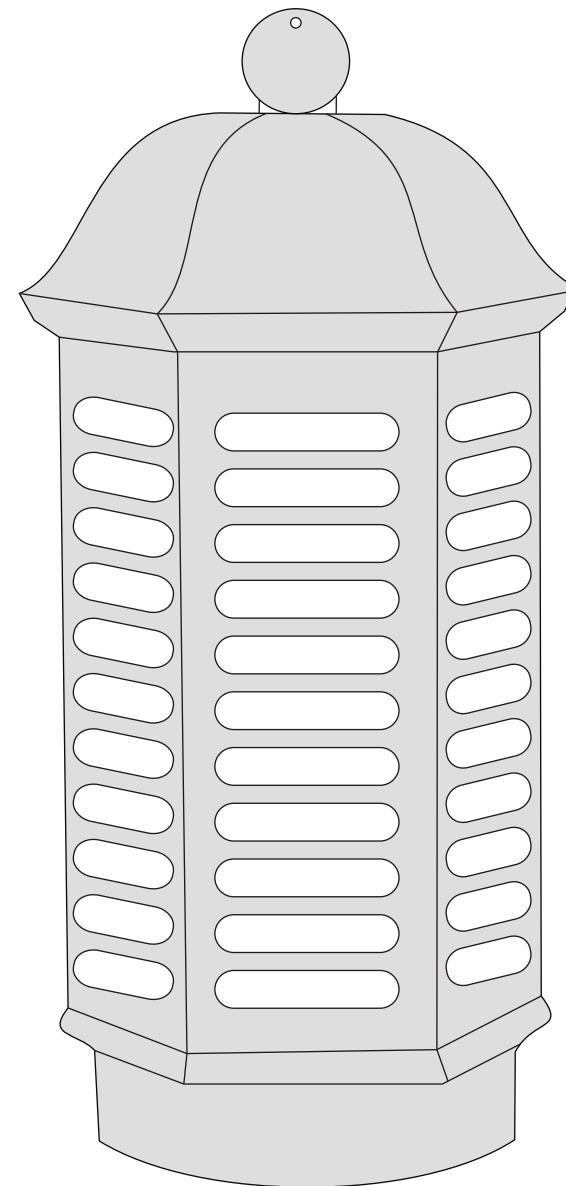
Čistenie

- Pred čistením vyťahnite zo siete a nechajte vychladnúť prístroj
- Týždenne raz očistíte prístroj
- Prístroj neponorte, ani nečistíte s vodou

Opatrne odmontujte predný kryt

S priloženým štetcom odstráňte pozostatky hmyzu. Preverte, či všetko ste namontovali správne.

(GP24)



Importőr és forgalmazó:

MENTAVILL KFT.

8000 Székesfehérvár, Budai út 177.

T: +36-22/515-515 F: +36-22/515-510

info@mentavill.hu www.mentavill.hu

Származási hely: Kína

Importator și distribuitor:

SC MENTAVILL SRL

Tg-Mures str.Libertatii nr 120.

T: 0265-208-108 T: 0265-208-118

tg@mentavill.ro www.mentavill.ro

Ţară de origine: China

Importér a distribútor:

MENTAVILL s.r.o.

Družstevná 2584, 945 01 Komárno

T: +421 35 7721 141 F: +421 35 7721 218

info@mentavill.sk www.mentavill.sk

Krajina pôvodu: ČR

220-240V
50Hz /60Hz



600010

Funkciók

Az elektromos szűnyogirtó egyike a piacon található leghatékonyabb szűnyogirtó eszközöknek. A szűnyogokat vonzza a csalogató fény, a készüléken belül található elektromos csapdába kerülnek, ami elpusztítja őket.

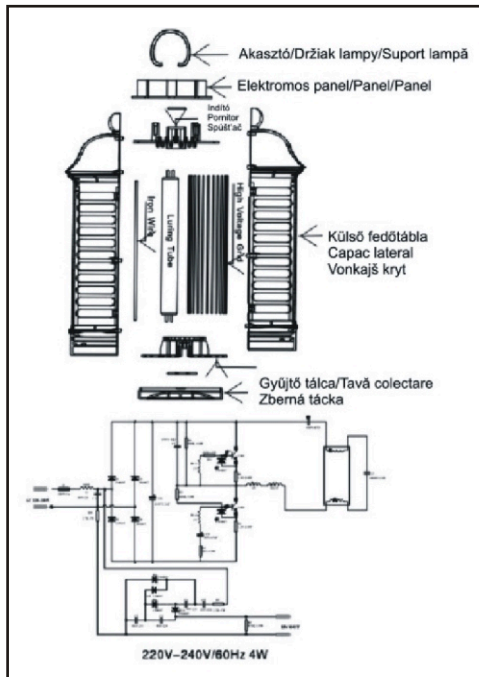
Az alkalmazás vegyszerektől mentes, és emberekre valamint háziállatokra veszélytelen.

Figyelmeztetés

- használat előtt kérjük, olvassa el figyelmesen az utasításokat
- kizárólag beltéri használatra
- gyermekek előtt távol tartandó
- tisztítás és javítás előtt áramtalanítsa a készüléket
- működés közben ne helyezzen semmilyen fém tárgyat a készülékbe
- ne használja garázsban, vagy hasonló helyiségben
- használat előtt ellenőrizze le az áramellátást

Használat

- kapcsoljon le mindent fény a helyiségben
- zárja be az ajtókat és ablakokat, és senki se legyen a szobában
- sötét és nem huzatos helyiségben használja
- helyezze a készüléket a helység legsötétebb sarkába
- névleges feszültség 220-240V 50/60Hz



Tisztítás

- tisztítás előtt áramtalanítsa a készüléket, és hagyja lehűlni szobahőmérsékletűre
- rendszeresen tisztítsa ki a készüléket, javasolt hetente
- ne merítse a készüléket vízbe, és ne is kerüljön víz a belsejébe

Óvatosan távolítsa el az elülső műanyag védőrácsot.

Távolítsa el a csapda fém rácsáról a rovarmaradványokat. Tisztítás után helyezze vissza a műanyag védőrácsot. Győződjön meg róla, hogy megfelelően van rögzítve.

Funkcii:

Aparatul electric antiinsecte este unul din aparatele cu cele mai bune efecte de pe piață. Insectele sunt atrase de lumină, apoi capcana electrică din interiorul aparatului le distruge. Aparatul nu este toxic, nu dăunează oamenilor și animalelor de casă.

Caracteristici:

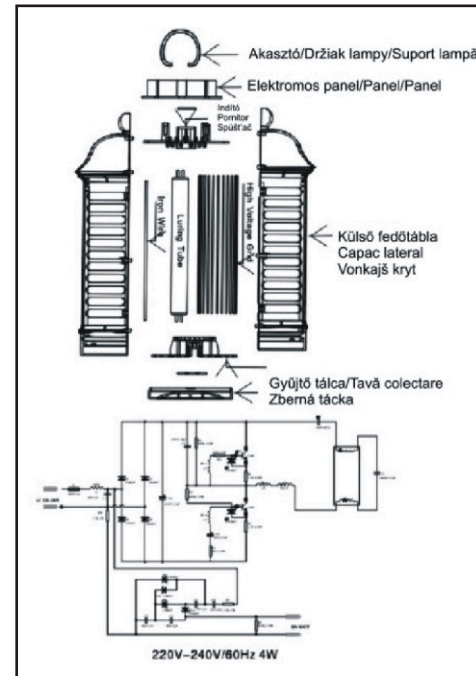
- silențios
- durată de viață mare, economic, 2 ani garanție, exceptând tubul fluorescent;
- sigur și ușor de folosit, ușor de curățat;
- folosințe multiple, se poate folosi ca ventilator și ca lampă de veghe;

Atenționare:

- înainte de folosință citiți cu atenție instrucțiunile de utilizare;
- exclusiv pentru folosință interioară;
- a nu se lăsa la îndemâna copiilor;
- decuplați de la rețea înainte de curățare sau reparare;
- în timpul funcționării nu introduceți obiecte metalice în aparat;
- a nu se curăța cu apă;
- nu folosiți în garaj sau în încăperi asemănătoare;
- pentru curățare îndepărtați grilajul din plastic și curățați interiorul cu pensulă uscată;
- înainte de folosință verificați conectarea la rețea;

Utilizare:

- stingeți toate sursele de lumină din încăpere;
- închideți ușile și ferestrele încăperii și evacuați încăperea;
- folosiți în încăperi întunecate și fără curenți de aer;
- așezați aparatul în cel mai întunecat loc din încăpere;
- așezați aparatul pe scaun sau masă, la cel puțin 50-100cm înălțime;
- tensiune nominală: 220-240V 50/60Hz



Āntreținere:

- înainte de curățare decuplați aparatul de la rețea;
- curățați constant aparatul, indicat săptămânal;
- curățați cu peria atașată aparatului;
- nu utilizați apă la curățare;

Āndepărtați cu grijă grilajul exterior de plastic.

Cu ajutorul periei de plastic îndepărtați resturile de insecte de pe grilajul metalic al aparatului. După curățare așezați înapoi grilajul de plastic și înșurubați-l în direcția acelor de ceasornic. Asigurați-vă că l-ați montat corect!