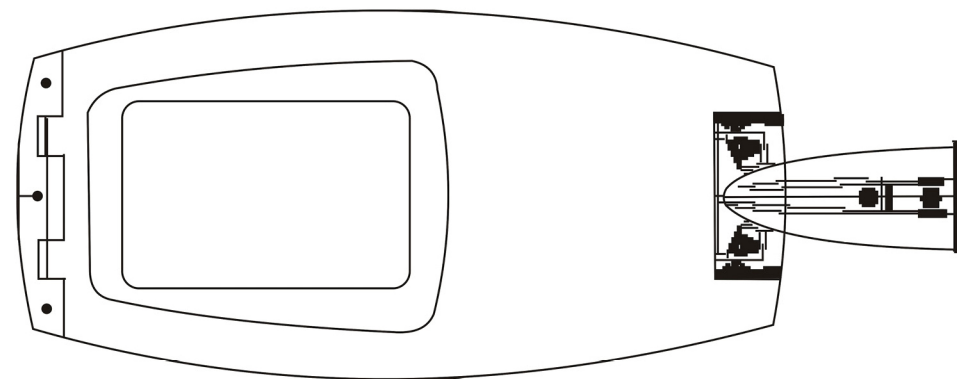


## NYILATKOZAT

1. A kivitelezőnek megfelelő képzéssel és mérnöki tapasztalattal kell rendelkeznie. A beüzemelés során használjon megfelelő szerszámot és felszerelést. A telepítéskor a készüléket kikapcsolt állapotban kell tartani.
2. A kivitelezőnek a gyártói specifikációk szerint kell eljárnia, beleértve a használt szerszámokat és az alkalmazott technikákat is, úgy mint munkaterület, óvintézkedések, sisak, egyéb védőeszközök, stb.
3. A telepítés során győződjön meg róla, hogy az időjárás megfelel a kültéri szerelés feltételeinek.
4. Győződjön meg róla, hogy a lámpatest beüzemelése megfelelően és stabil körülmények között történik.
5. Az utcai lámpák telepítése során a munkaterületet a megfelelő védő- és munkaeszközökkel biztosítani szükséges.
6. Ha a lámpatest vagy annak kábele felszínén sérülést észlel, a veszély elkerülése érdekében kérjük, keresse fel a gyártót vagy más, megfelelő képzéssel rendelkező személyt, a hiba kijavítására.
7. Tilos magasfeszültség alá helyezni!

## LED UTCAI LÁMPATEST LAMPÁ STRADALA LED



A hulladékkezeléssel, begyűjtéssel kapcsolatos további információért keresse fel a [www.mentavill.hu/hulladekkezes](http://www.mentavill.hu/hulladekkezes) weboldalunkat.

Importálja és forgalmazza:  
MENTAVILL KFT  
8000 Székesfehérvár,  
Budai út 177.  
Tel.: 22/515-515 Fax: 22/515-510  
[www.mentavill.hu](http://www.mentavill.hu)  
[info@mentavill.hu](mailto:info@mentavill.hu)  
Szármaszási hely: Kína

Importator/Distributor  
MENTAVILL SRL  
540240 Targu Mures  
Str Libertatii 120  
Tel 0265-208-108  
Fax 0265-208-118  
[www.mentavill.ro](http://www.mentavill.ro)  
[info@mentavill.ro](mailto:info@mentavill.ro)

- 5700K
- AC 175V - 305V



**206451**  
(SLRT18)

**206454**  
(SLRT115)

(HU)

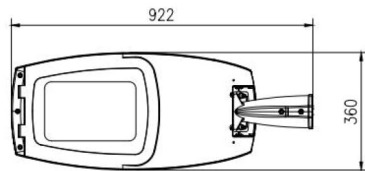
Használat előtt kérjük, figyelmesen olvassa el a tájékoztatót! Csak szakember szerelheti!

A ledes utcai lámpák a hagyományossal szemben ergiatakarékosabb működésre képesek. Időjárásálló kivitelének köszönhetően alkalmasak városi és vidéki utak, nyilvános terek, iskolák, parkok, vállalati és egyéb kültéri épületek, utak megvilágítására.

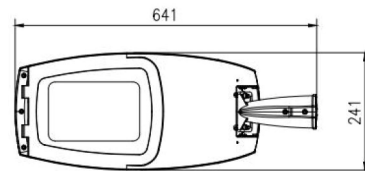
## TERMÉKJELLEMZŐK

- Modern kivitel
- Alkalmas a városi és vidéki úton, a nyilvános téren, iskolákban, parkokban, lakóhelyeken vállalati és egyéb kültéri megvilágításként.
- Vezeték specifikáció: H05RN-F 3 x 1.0 mm<sup>2</sup>. A vezeték csatlakoztassa a szabványnak megfelelően az N (kék), L (barna vagy fekete), és a föld (zöld/sárga) jelöléshez.

Cikkszám	206454	206451
Feszültség	175-305V	175-305V
Frekvencia	50/60Hz	50/60Hz
Teljesítmény	150W	75W
Méret	↔922 mm ↕360 mm ↗144 mm	↔641 mm ↕241 mm ↗114 mm
LED	192 db	96 db
Oszlop magasság	12 m	6 m
Csatl. átmérő	70 mm	60 mm
Súly	9,8/11,3 kg	3,9/4,6 kg



206454

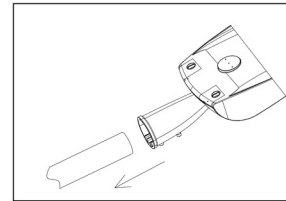


206451

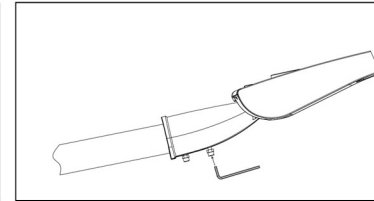
## BEÜZEMELÉS

Beüzemelés előtt ellenőrizze, hogy a termék nem sérült-e a szállítás során.

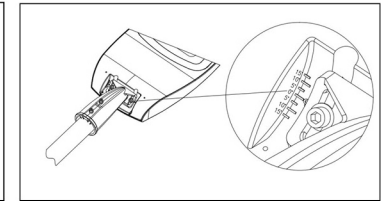
1. Mielőtt elkezdené a telepítést, áramtalanítson!
2. Győződjön meg róla, hogy a termék paraméterei megfelelnek a helyszíni adottságoknak (feszültség, teljesítmény)
3. Ellenőrizze a kábel specifikációját!
4. Csatlakoztassa a lámpa L, N, földelés vezetékét a vízálló csatlakozón keresztül az utcai elektromos hálózat L, N, földelés kábeleire.
  - a. Helyezze a lámpatestet a lámpaoszlop fogantyújába! (1. ábra)
  - b. Szorítsa meg a csavarokat!! (2. ábra)
  - c. Ellenőrizze, hogy működik a készülék!
  - d. Állítsa be a fényszórás szögét! (3. ábra)
  - e. Ellenőrizze, hogy a fogantyún lévő csavar rögzítve van-e, ha laza szorítsa meg ismét! (nyomaték: 32,5Nm)



1. ábra



2. ábra



3. ábra

## TISZTÍTÁS, KARBANTARTÁS

A készülék optimális működése érdekében a szennyeződés mértékétől függő gyakorisággal szükséges lehet a készülék tisztítása. Tisztításához ne használjon maró oldószert!

## HIBAJELENSÉG ÉS MEGSZÚNTETÉSE

Ellenőrizze, hogy a tápkábel csatlakoztatása megfelelő-e! A csavar rögzítése megfelelő-e! A bemeneti feszültség és a lámpatest tápellátása megfelelő-e!

## FIGYELEM!

- Figyelmesen olvassa el a jelen használati útmutatót és őrizze meg a későbbi használat érdekében!
- Mielőtt bármilyen munkát végezne, áramtalanítson!
- A lámpatestben található fényforrást csak a gyártó vagy annak szervize vagy egy hasonló képesített személy cserélheti ki.
- Ha a lámpa kábele sérült, akkor annak cseréjét kizárólag a gyártó vagy annak szervize vagy hasonlóan képesített személy végezheti a veszély elkerülése érdekében.